

**БАЛАНС (форма № 1)**  
**на 01 січня 2016 р.**

Установча 13159 Смілянський технікум харчових технологій Національного університету харчових технологій  
Торія м.Сміла, Черкаської обл.

Організаційно-правова форма господарювання філія

Код та назва відомчої класифікації видатків та кредитування державного бюджету 220 Міністерство освіти і науки України


Код та назва типової відомчої класифікації видатків та кредитування місцевих бюджетів

Періодичність: квартальна, річна.


Одиниця виміру: грн коп.

за ЄДРПОУ  
за КОАТУУ  
за КОПФГ

Коди
00389216
7110500000
610



АКТИВ	Код рядка	На початок звітного року	На кінець звітного періоду (року)
1	2	3	4
<b>I. НЕОБОРОТНІ АКТИВИ</b>			
Нематеріальні активи			
Балансова (залишкова) вартість	110	-	-
Накопичена амортизація	111	-	-
Первісна (переоцінена) вартість	112	-	-
Основні засоби			
Балансова (залишкова) вартість	120	8 076 304,00	7 405 761,60
Знос	121	7 432 275,00	17 832 358,77
Первісна (переоцінена) вартість	122	15 508 579,00	25 238 120,37
Інші необоротні матеріальні активи			
Балансова (залишкова) вартість	130	518 020,00	530 066,72
Знос	131	518 021,00	530 066,71
Первісна (переоцінена) вартість	132	1 036 041,00	1 060 133,43
Незавершені капітальні інвестиції в необоротні активи			
Довгострокові фінансові інвестиції	145	-	-
<b>II. ОБОРОТНІ АКТИВИ</b>			
Матеріали і продукти харчування			
Малоцінні та швидкозношувані предмети	150	187 639,94	174 433,66
Інші запаси	160	240 622,73	215 865,00
Дебіторська заборгованість	170	-	-
Розрахунки з постачальниками, підрядниками за товари, роботи й послуги	180	198 989,22	106 216,84
Розрахунки із податків і зборів	181	4 848,70	30 461,23
Розрахунки із страхування	182	-	-
Розрахунки з відшкодування завданих збитків	183	-	-
Розрахунки за спеціальними видами платежів	184	-	-
Розрахунки за спеціальними видами платежів	185	190 707,07	73 506,90
Розрахунки з підзвітними особами	186	-	-
Розрахунки за іншими операціями	187	3 433,45	2 248,71
Розрахунки за операціями з внутрішньої передачі запасів	190	-	-
Розрахунки за окремими програмами	200	-	-
Витрати майбутніх періодів	205	-	-
Короткострокові векселі одержані	210	-	-
Інші кошти			
Грошові документи	220	5 062,32	298,06
Грошові кошти в дорозі	221	5 062,32	298,06
222	-	-	-
Рахунки в банках			
Рахунки загального фонду	240	-	-
Рахунки спеціального фонду	241	-	-
Рахунки спеціального фонду	242	-	-
Рахунки в іноземній валюті	243	-	-
Інші поточні рахунки	244	-	-
Рахунки в казначействі загального фонду	250	-	-
Рахунки в казначействі спеціального фонду	260	547 874,77	529 214,00
Спеціальні реєстраційні рахунки для обліку коштів, отриманих як плата за послуги	261	430 141,47	474 682,79
Спеціальні реєстраційні рахунки для обліку коштів, отриманих за іншими джерелами власних надходжень	262	117 733,30	54 531,21
Спеціальні реєстраційні рахунки для обліку інших надходжень спеціального фонду	263	-	-
Спеціальні реєстраційні рахунки для обліку коштів, отриманих на виконання програм соціально-економічного та культурного розвитку регіонів	264	-	-
Інші рахунки в казначействі	270	-	-
Каса	280	-	-
Поточні фінансові інвестиції	285	-	-
<b>III. ВИТРАТИ</b>			
Видатки та надання кредитів загального фонду			
Видатки та надання кредитів спеціального фонду	290	-	-
Видатки та надання кредитів спеціального фонду	300	-	-
Видатки за коштами, отриманими як плата за послуги	301	-	-
Видатки та надання кредитів за іншими джерелами власних надходжень	302	-	-
Видатки та надання кредитів за іншими надходженнями спеціального фонду	303	-	-
Видатки за коштами, отриманими на виконання програм соціально-економічного та культурного розвитку регіонів	304	-	-
Інші витрати	305	-	-
<b>БАЛАНС</b>	310	9 774 512,98	8 961 855,88



ПАСИВ	Код рядка	На початок звітної року	На кінець звітної періоду (року)
1	2	3	4
<b>I. ВЛАСНИЙ КАПІТАЛ</b>			
Фонд у необоротних активах	330	8 594 324,00	7 935 828,32
Фонд у малоцінних та швидкозношуваних предметах	340	240 622,73	215 865,00
Фонд у фінансових інвестиціях	345	-	-
Результат виконання кошторису за загальним фондом	350	30 774,37	18 486,52
Результат виконання кошторису за спеціальним фондом	360	850 211,95	707 072,41
Капітал у дооцінках	370	-	-
<b>II. ЗОБОВ'ЯЗАННЯ</b>			
Довгострокові зобов'язання	380	-	-
Короткострокові позики	390	-	-
Поточна заборгованість за довгостроковими зобов'язаннями	400	-	-
Короткострокові векселі видані	410	-	-
Кредиторська заборгованість	420	58 579,93	84 603,63
Розрахунки з постачальниками, підрядниками за товари, роботи й послуги	421	19 849,54	-
Розрахунки за спеціальними видами платежів	422	32 089,72	82 354,92
Розрахунки із податків і зборів	423	-	-
Розрахунки із страхування	424	-	-
Розрахунки із заробітної плати та інших виплат	425	-	-
Розрахунки зі стипендіатами	426	-	-
Розрахунки з підзвітними особами	427	3 207,22	-
Розрахунки за депозитними сумами	428	-	-
Розрахунки за іншими операціями	429	3 433,45	2 248,71
Розрахунки за операціями з внутрішньої передачі запасів	430	-	-
Розрахунки за окремими програмами	440	-	-
Доходи майбутніх періодів	445	-	-
<b>III. ДОХОДИ</b>			
Доходи загального фонду	450	-	-
Доходи спеціального фонду	460	-	-
Доходи за коштами, отриманими як плата за послуги	461	-	-
Доходи за іншими джерелами власних надходжень	462	-	-
Доходи за іншими надходженнями спеціального фонду	463	-	-
Доходи за коштами, отриманими на виконання програм соціально-економічного та культурного розвитку регіонів	464	-	-
Інші доходи	465	-	-
<b>БАЛАНС</b>	470	9 774 512,98	8 961 855,88

СМІЛЯНСЬКЕ УПРАВЛІННЯ  
ДЕРЖАВНОЇ КАЗНАЧЕЙСЬКОЇ  
СЛУЖБИ УКРАЇНИ  
ЧЕРКАСЬКОЇ ОБЛАСТІ


## Розшифровка позабалансових рахунків

Назва рахунку позабалансового обліку	Код рядка	Залишок на початок звітної року	Находження	Вибуття	Залишок на кінець звітної періоду (року)
1	2	3	4	5	6
01 "Орендовані необоротні активи"	10	-	-	-	-
02 "Активи на відповідальному зберіганні"	20	21 841,50	26 209,00	4 271,00	43 779,50
04 "Непередбачені активи і зобов'язання"	30	-	-	-	-
041 "Непередбачені активи"	31	-	-	-	-
042 "Непередбачені зобов'язання"	32	-	-	-	-
05 "Гарантії та забезпечення"	40	-	-	-	-
06 "Передані (видані) активи відповідно до законодавства"	50	-	-	-	-
07 "Списані активи та зобов'язання"	60	10 323,70	1 152,00	1 152,00	10 323,70
071 "Списана дебіторська заборгованість"	61	10 323,70	1 152,00	1 152,00	10 323,70
072 "Невідшкодовані нестачі і витрати від псування цінностей"	62	-	-	-	-
08 "Банки документів сукупності звітності"	70	5 062,32	49 394,11	54 158,37	298,06
		-	-	-	-
		-	-	-	-
		-	-	-	-
<b>Разом (10+20+30+40+50+60+70)</b>		<b>37 227,52</b>	<b>76 755,11</b>	<b>59 581,37</b>	<b>54 401,26</b>

Директор

Гол.бухгалтер

09.01.2016



Хоменко О.І.

Ляшенко Л.С.

